

Aalborg d. 13.02.2018

Udviklingspuljen - Ansøgning

I 2018 tildeles midlerne projekter og aktiviteter, der gør **det nære vand attraktivt**. Ansøgninger til Udviklingspuljen i Det Danske Spejderkorps. Se mere om kriterier på <http://dds.dk/udviklingspuljen>. Ansøgningen sendes til pulje@dds.dk.

Ansøger og kontaktperson

Aalborg Søspejdere, v. Christian Kirkegaard

Kort beskrivelse

Klap en bøjle og andre aktive øvelser på vandet.

Når man laver øvelsessejlad er det vigtigt at have nogle fysiske mål at sejle efter, ellers kan det let blive den samme frem og tilbage sejlad ved hvert møde. For at gøre sejladen en så intensiv og så varieret en oplevelse som muligt, er det vigtigt at have mange punkter (poster om man vil) som man kan sejle til. På toppen af bøjerne kan der så monteres nummer, lys, opgaver mm, der tilsammen kan indgå i forskellige øvelser, lege og konkurrencer på vandet. Aktiviteter der skærper samarbejdet i båden og i patruljen.


Baggrund

Baggrunden for "klap en bøjle" er at alle der sejler finder det sjovt at sejle tæt nok forbi en bøjle til at kunne nå at røre den inden den forsvinder. Vi spurgte nogle juniørspejdere hvilken aktivitet de syntes bedst om, og svaret var at samle mælke kartoner op. Mælkekartoner, hvor vi har støbt lidt beton i bunden, som kan kastes ud fra bådene og af og til også indeholde opgaver er små stykker slik. Søspejderne benytter også gerne faste bøjer til at øve "anlægning" til, og som mål på en bane sejlad. Disse faste officielle bøjer kan dog i visse situationer være farlige for båd og besætning, pga. deres placering, strøm, størrelse og beskaffenhed. Derfor ville det på mange måder være formålstjenligt at kunne erstatte disse med mindre sejladsbøjer, som man vil kunne påsejle uden nogen skade på båd eller besætning. Bøjerne kan med rimeligt anker/mooring og ankertov også ligge fast i længere perioder, måske hele sejlsæsonen, og vil således let benyttes af alle gruppens grene, uden at belaste lederne med at skulle udsætte og optage disse for hvert møde.

Sammenhæng til Udviklingsplanen

Det nye og spændende i dette, er at der på toppen af disse bøjer kan påmonteres forskelligt grej, som en beholder til opgaver, plade med bogstaver/tal, lys- og lydgivere, og små kopier af den rigtige farvandsafmærkning.

Med dette grej får vi en motiverende platform for at ledelserne og patruljerne selv, kan udvikle forskellige former for øvelser, lege og konkurrencer på vandet, der også kan tage hensyn til skiftende vind og vejrforhold. Kun fantasien sætter grænser for deres anvendelse, men for at hjælpe denne er der vedlagt en liste som bilag.



Forventet effekt

Mere spændende og afvekslende sejlads på de ugentlige møder. Bare det at skulle styre mod et mål, ligge stille ved dette, runde det, vil i al ubemærkethed øge spejdernes sejladsfærdigheder. Dette vil igen give større erfaring, øvelse og selvsikkerhed i håndtering af sejlådene. En selvsikkerhed der giver endnu mere glæde og lyst til at sejle, også i alt slags vejr, for ikke at nævne større søsikkerhed.

For lederne kan det forvente at frigøre ressourcer til udvikling og rafinering af indhold på møderne, fremfor at skulle håndtere grej, herunder selv at fremstille, udlægge og nedtage bøger.

Beskrivelse af aktiviteter og handlinger

Udvælgelse af bøger, ankertov, forankring der bedst til formålet og anvendelsesstedet. Der kræver muligvis at der indkøbes et par varianter, der kan testes i starten af sejl sæsonen. Efter test kan de resterende bøger indkøbes.

Fremstilling af forskellige prototyper på grej, der kan fastspændes på bøjerne. Tropspejderne kan så selv i vinterperioden, på trops og patruljemøder, være med til at fremstille grej til resten af bøjerne. F.eks. selv lave målfaste mini farvandsafmærkning (kompassbøger, styrbord/bagbord bøger, midtfarvands bøger osv.).

Udvikle og afprøve forskellige typer af øvelser, løb, opgaver, konkurrencer og evaluere disse.

Erfaringsudveksle med de andre søgrupper, f.eks. på søledermøde, og udarbejde aktivitetsvejledninger. Herunder måske skabe en projektgruppe til at arbejde videre med dette på landsplan.

Målgruppe

Den nære og første målgruppe er vores egne søspejdere. For at de kan opnå ovenstående effekt.


Sekundært vil det også give et mere nuanceret indtryk af søspejder aktiviteterne overfor vores gæster, hvad enten det er skoleklasser, børnefødselsdage, forældre, eller andre gæstende spejdere.

Endelig kan alle spejdergrupper med sejladsaktivitet kun være interesseret i at lære af vores erfaringer.

Erfaringerne vil også kunne anvendes til i f.b.m. udvikling af sejladsaktiviteter i og udenfor havnebassinet på Spejdernes Ø.

Budget


En enkelt bølge er sammensat af fortøjningsbølge, en ankerline, der helt eller delvist består af blyline og alm. ankerline i alt ca. 20m pr bølge. Et anker eller mooring tilpasset området (sand, sten, mudder), hertil 2-4 sjækler og 2-4 kovse. Sammensættes disse af billigste standard dele fra bl.a. Bitema vil en enkelt bølge ca. koste 1500 kr. Lidt dyrere hvis der anvendes bly ankerline. Bedre ankere/mooring, som en P-ring (til plus 400 kr.) kan blive nødvendigt pga. mudderbund ved Aalborg. Hertil kommer der materialer til brug for påspænding af opgaver, der skal specialfremstilles hos smed. Hvorledes disse skal være og prisen kendes pt. ikke, hvorfor vi selv finansierer disse som udgiften opstår. Vi ansøger om tre faste bøger og tre der kan benyttes sporadisk, for at få bredest mulig erfaring. Herunder er vist en række bestanddele, med fokus på de billigste men anvendelige. Seks bøger er nok minimum i forhold til at kunne få de skitserede øvelser til at fungere.



Budgettet er således:

3 bøjer m. tallerkenanker á 1.500 kr.	4.500 kr.
3 bøjer m. P-ring anker á 1.900 kr.	5.700 kr.
Div. materialer til påmontering	3.000 kr.
<u>I alt</u>	<u>13.200 kr.</u>
Ansøgt beløb	10.000 kr.
Egen minimums finansiering	3.200 kr.

 <p>Fortøjningsbøje, Biltema, 429 kr.</p>	 <p>Ankerline med bly 15mm/45m, Biltema 1149 kr.</p>	 <p>Ankerline 15mm/50m 629 kr.</p>
 <p>Tallerkenanker, Watski 10kg kr. 495 kr.</p>	 <p>Sjækel Biltema, 16mm 109 kr.</p>	 <p>Kovs, Biltema, 22 kr.</p>
 <p>Ankerring / P-ring, Watski 895 kr.</p>		



Ideer til forskellige anvendelser af bøjerne.

Her er nogle forskellige ideer og overvejelser hvordan disse bøjer kan anvendes.

Forhindringsløb

Sejlads af en forhånd planlagt rute, men hvor der skal sejles med forskellige handicap (kun med storsejl, uden sejl og padles, baglæns, ude at røre roret, singlehand) eller forskellige øvelser (360 graders drejning, sejl nedtagning/sætning, opankring, mand over bord manøvre). Senere kan øvelser hvor der indgår mere avancerede forhindringer, som kastning af redningsreb mod flydende mål, bjærgning af mand over bord dukke, osv.

Pointløb

Her giver de forskellige bøjer forskellige point. Patruljerne skal så planlægge den bedst mulige rute før eller under sejladsen.

Rute hvor de bøjer der er længst væk har højst point værdi.

Kan også udformes således at hver bøjse har et antal pointbrikker f.eks. (10-8-7-6-5-4-3 point) Her gælder det om for patruljerne at planlægge og nå bøjerne i en bedst mulig rækkefølge for at indsamle flest point og løbende ændre dette efter hvad de andre gør. Varianter hvor hver bøjse kun må besøge en gang eller flere gange.

Ruteløb

Bøjerne skal rundes i den rigtige rækkefølge og på den angivne side.

Ruten kan enten laves på forhånd, indtegnes efter kompas krydspejlinger eller GPS koordinater på et søkort over området. Men det kan også laves sekventielt, hvor næste bøjse oplyses vha. løsning af opgaven på nærværende bøjse/post.

Opgaveløb

Opgaver der skal løses under fortøjning til bøjen eller under sejlads til næste. Opgaverne kan både tages sekventielt eller i egen valgte rækkefølge, eller det kan være sluseløb, hvor næste bøjse/opgave afhænger af svaret på forrige opgave.

Opgaverne kan være placeret på forhånd på bøjerne. Kun fantasien og forholdene sætter begrænsninger her. Materialer kan også udleveres før løb og anvendes til løsning af opgaverne under vejs. Opgaverne kan også blot oplyses vha. opkald via VHF-radio til lederne ved anløb/runding af bøjse.

Konkurrencer.

De angivne forhindrings-, point- og ruteløb kan udformes som konkurrenceløb i stil med alm. spejderløb. Det både være med samtidig start, forskudt start, start fra forskellige bøjer. Opgaveløb hvor det kun er opgavernes løsning der tæller, måske med straf for for sen ankomst til mål. Har man flere både, som f.eks. på sølejre kan man lave sejrende stafet.


Identifikation af bøjerne.

For at variere løbet kan man vælge at lade markeringen af bøjerne variere.

Den simple er blot et skilt med nummer eller bogstav.

Brug af et-bogstavs signalflag eller landeflag.

Mini kopier af den alm. danske farvandsafmærkning, måske kun med farver, topbetegnelser, reflekser eller lysende og blinkende fyrkarakterer.



Teknisk set er det muligt at udvikle en elektronisk styret lanternetop til bøjerne. Disse kan via radiosignaler styres fra land/lederbåd. Hermed er det muligt at lave et dynamisk løb, hvor opgaver, ruter, point skifter under løbet.

Diverse overvejelser.

Anlægges bøjerne tæt fås en mere intensiv håndtering af båden, større afstand mellem bøjerne er nok mere anvendelig til opgaveløb. Alternativt må båden sejle tomgangssejlads, opankre eller ligge underdrejet indtil opgaven er løst. Ruten kan godt gøres mere indviklet, med flere runder.