

Brandsikkerhed i teltlejre for spejdere og andre idébestemte børne- og ungdomsorganisationer



Foto: Dansk Brand- og sikringsteknisk Institut

En vejledning om brandforebyggelse i teltlejre

udarbejdet af Børne- og Ungdomsorganisationernes Samråd i samarbejde med Beredskabsstyrelsen



Danske
Baptisters
Spejderkorps



De grønne
pigespejdere



DUI-LEG og VIRKE



Det Danske
Spejderkorps



KFUM-
Spejderne
i Danmark

FDF



Frivilligt Dreng- og Pige-Forbund



Beredskabsstyrelsen

Forord

Der findes efterhånden mange forskellige telte og i mange forskellige kvaliteter. Brandforsøg har vist, at specielt bomuldstelte brænder godt og hurtigt, når ilden først får fat. Faren for brandspredning er derfor stor. For at forebygge alvorlige brandulykker har Beredskabsstyrelsen (BRS), bl.a. i samarbejde med Børne- og Ungdomsorganisationernes Samråd (BUS), revideret de gældende regler, for at sikre en forbedret brandsikkerhed i teltlejre.

Reglerne stiller i hovedsagen nye krav til selve teltopstillingen i lejrområderne, samt skærpede krav til lejrens brandberedskab.

Denne vejledning giver en kort indføring i de nye regler der forventes at træde i kraft i 2004.

Derudover indeholder vejledningen forslag til foranstaltninger, som BUS og BRS anbefaler iværksat ved afvikling af samrådsorganisationernes lejre. De supplerende anbefalinger operationaliserer reglerne på en hensigtsmæssig måde og indeholder nogle af de krav til brandvænsforanstaltninger, der typisk stilles ved større lejre.

Vi vil gøre opmærksom på, at når et lejrområde er bestemt til, eller anvendes af flere end 150 overnattende personer, er der flere regler, som skal overholdes, end de, der gennemgås her. Disse regler findes i kapitlerne 1 og 5 i „Tekniske forskrifter for forsamlingsstelte, selskabs-huse, salgsområder og campingområder, som ikke er omfattet af campingreglementet“, og kan ses på Beredskabsstyrelsens hjemmeside www.brs.dk.

Sikkerheden skal være i orden uanset lejrens størrelse. Derfor anbefaler Børne- og Ungdomsorganisationernes Samråd, at vejledningen også følges på mindre lejre, der ikke er omfattet af Beredskabsstyrelsens tekniske forskrifter.






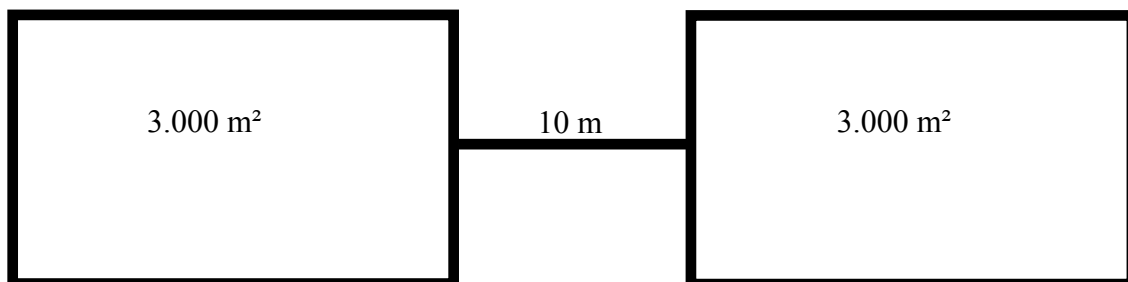
Foto: Andreas Hørup Nilsson

Indholdsfortegnelse

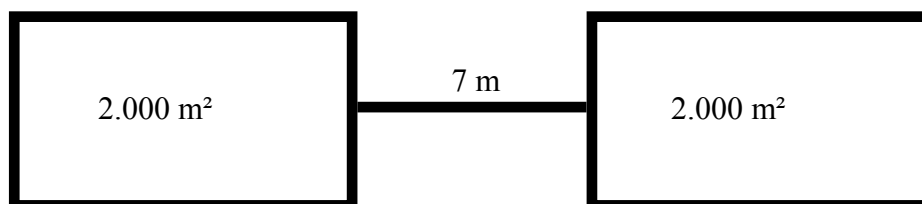
| | |
|--|--------------|
| Forord | s. 3 |
| Krav til opdeling af arealer | s. 6 |
| Definitioner | s. 6 |
| De vigtigste elementer i de nye regler | s. 7 |
| Teltlejre for 150 overnattende personer eller færre (der ikke er omfattet af Beredskabsstyrelsens tekniske forskrifter) | s. 8 |
| Teltlejre med et samlet areal på højst 3000 m², som enten er bestemt til eller anvendes af flere end 150 overnattende personer | s. 9 |
| Teltlejre med et samlet areal på over 3.000 m² og op til 50.000 m², som enten er bestemt til eller anvendes af flere end 150 overnattende personer | s. 10 |
| Teltlejre, som har et samlet areal på over 50.000 m², eller som anvendes af flere end 150 overnattende personer, eller teltlejre uanset størrelse, som anvendes af flere end 2.500 overnattende personer | s. 10 |

De nye regler stiller bl.a. følgende krav til opdeling af arealer:

Områder med telte skal for hver 3.000 m² opdeles med mindst 10 m friområde.



Alternativt kan man inddele i teltområder på højst 2.000 m², hvor der skal være mindst 7 m friområde.



Definition af et standard telt:

Et standard telt har i denne sammenhæng følgende mål:

2 m x 2 m x 3 m (højde, bredde, længde) Det er dog ikke lovligt at sætte flere end 8 telte sammen i en klynge, selvom teltene er mindre end dette standardmål.

Tipier, specialtelte, forsamlingselte:

Omkring teltet skal der være et friområde svarende til teltets højde. **Bemærk:** Der gælder særlige regler for forsamlingselte større end 50 m².

Definition af branddasker:

Metalvifte anbragt på langt skaft, til brug for slukning af græsbrande m.v.

De vigtigste elementer i de nye regler er:

- **Teltopstilling på lejrområdet:**

Teltene kan opstilles i klynger med højst 8 telte. De 8 telte kan opstilles frit efter behov (tilfældigt ordnet, i kreds, i række el.lign.), men rundt om denne klynge skal der være et friområde på minimum:

- a: 2 m til alle sider regnet fra bardun til bardun, såfremt der er tale om standardtelte eller mindre telte. *Se fig. nedenfor.*
- b: et friområde svarende til mindst højden af det højeste telt, såfremt der er tale om telte med en større højde end 2 m, dvs. hvis et telt i en klynge er 3 m højt, så skal der være et friområde på mindst 3 m til alle sider regnet fra bardun til bardun.

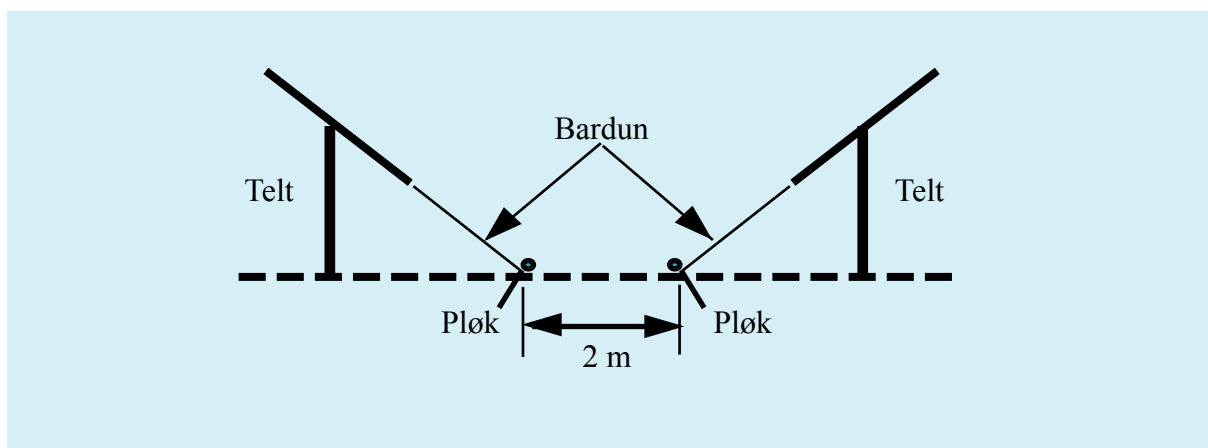
- **Telte, der ikke opstilles i klynger med højst 8 telte, skal have en afstand regnet fra bardun til bardun på mindst 3 m.**

- **Afstand til bålplads/ildsted:**

Der skal altid være mindst 3 m fra det nærmeste telt, regnet fra bardun, til bålpladsens/ildstedets ramme. *Se fig. næste side.*

Derudover anbefales en række foranstaltninger på lejre i BUS' regi, afhængig af lejrens størrelse, jfr. nedenfor.

Illustration af reglen om 2 m fra bardun til bardun ved opstilling i klynger:

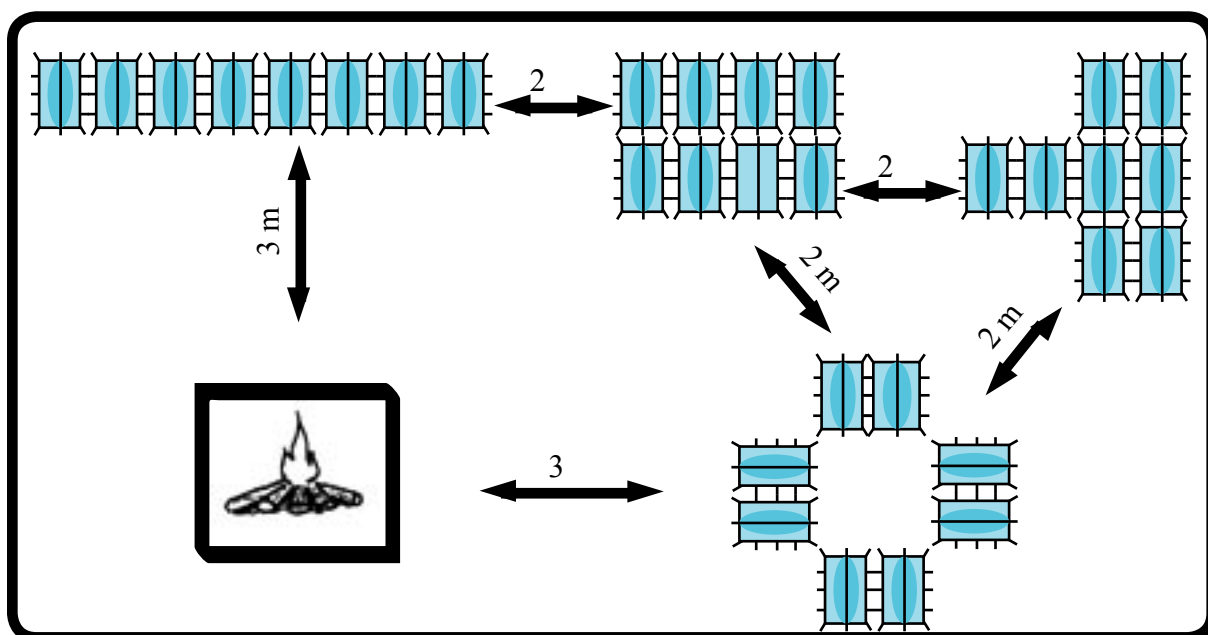


Figur med eksempler på teltopstilling i områder på 2.000 m² og 3.000 m²:

- Højest 8 telte i klynge, (række el. lign.)
- Mindst 2 m til ny klynge, målt fra bardun til bardun
- Mindst 3 m fra et telt, regnet fra bardun, til bålpladsens/ildstedets ramme

For hver klynge på højst 8 telte bør der anbringes:

- En branddasker
- Et håndsprøjtebatteri med 2 x 10 l vand



Teltlejre for 150 overnattende personer eller færre (der ikke er omfattet af Beredskabsstyrelsens tekniske forskrifter):

Der anbefales følgende foranstaltninger:

- At teltene opstilles i klynger med højst 8 telte. De 8 telte kan opstilles frit efter behov (tilfældigt ordnet, i kreds, i række el.lign.), men rundt om denne klynge skal der være et friområde på minimum:
 - a: 2 m til alle sider regnet fra bardun til bardun, såfremt der er tale om standardtelte eller mindre telte. *Se fig. ovenfor:*
 - b: et friområde svarende til mindst højden af det højeste telt, såfremt der er tale om telte med en større højde end 2 m, dvs. hvis et telt i en klynge er 3 m højt, så skal der være et friområde på mindst 3 m til alle sider regnet fra bardun til bardun.

- At der altid skal være mindst 3 m fra det nærmeste telt, regnet fra bardun, til bålpladsens/ildstedets ramme.
 - At der pr. klynge med højst 8 telte anbringes et sæt brandslukningsudstyr bestående af:
 1. En branddasker
 2. Et håndsprøjtebatteri med 2 x 10 l vand (eller andet tilsvarende håndslukningsudstyr med pulver eller vand, ikke skum).
-

Teltlejre med et samlet areal på højst 3000 m², som enten er bestemt til eller anvendes af flere end 150 overnattende personer

Der gælder følgende:

- At teltene kan opstilles i klynger med højst 8 telte. De 8 telte kan opstilles frit efter behov (tilfældigt ordnet, i kreds, i række el.lign.), men rundt om denne klynge skal der være et friområde på minimum:
 - a: 2 m til alle sider regnet fra bardun til bardun, såfremt der er tale om standardtelte eller mindre telte. *Se fig. side 8.*
 - b: et friområde svarende til mindst højden af det højeste telt, såfremt der er tale om telte med en større højde end 2 m, dvs. hvis et telt i en klynge er 3 m højt, så skal der være et friområde på mindst 3 m til alle sider regnet fra bardun til bardun.
- At der altid skal være mindst 3 m fra det nærmeste telt, regnet fra bardun, til bålpladsens/ildstedets ramme.
- At der pr. klynge med højst 8 telte anbringes:
 1. En branddasker
 2. Et håndsprøjtebatteri med 2 x 10 l vand (eller andet tilsvarende håndslukningsudstyr med pulver eller vand, ikke skum).
- At telte, der ikke opstilles i klynger med højst 8 telte, skal have en afstand regnet fra bardun til bardun på mindst 3 m.

Derudover anbefales følgende foranstaltning:

- At kommunalbestyrelsen (redningsberedskabet) **orienteres** om lejrens geografiske placering samt om tidsrummet for lejrens afholdelse.

Teltlejre med et samlet areal på over 3.000 m² og op til 50.000 m², som enten er bestemt til eller anvendes af flere end 150 overnattende personer

Der gælder følgende:

- At der senest 30 dage før lejrens etablering, men gerne tidligere, søges tilladelse til opstilling af lejren hos kommunalbestyrelsen (redningsberedskabet).
- At teltene kan opstilles i klynger med højst 8 telte. De 8 telte kan opstilles frit efter behov (tilfældigt ordnet, i kreds, i række el.lign.), men rundt om denne klynge skal der være et friområde på minimum:
 - a:** 2 m til alle sider regnet fra bardun til bardun, såfremt der er tale om standardtelte eller mindre telte. *Se fig. side 8.*
 - b:** et friområde svarende til mindst højden af det højeste telt, såfremt der er tale om telte med en større højde end 2 m, dvs. hvis et telt i en klynge er 3 m højt, så skal der være et friområde på mindst 3 m til alle sider regnet fra bardun til bardun.
- At der altid skal være mindst 3 m fra det nærmeste telt, regnet fra bardun, til bålpladsens/ildstedets ramme.
- At telte, der ikke opstilles i klynger med højst 8 telte, skal have en afstand regnet fra bardun til bardun på mindst 3 m.

Derudover anbefales følgende foranstaltninger:

- At der pr. klynge med højst 8 telte udpeges en person, der er ansvarlig for, at der informeres om sikkerhedsreglerne, og at disse overholdes.
- At der pr. klynge med højst 8 telte, udover det brandslukningsudstyr, der kræves af redningsberedskabet, anbringes:
 1. En branddasker
 2. Et håndsprøjtebatteri med 2 x 10 l vand (eller andet tilsvarende godkendt håndslukningsudstyr med pulver eller vand, ikke skum).

Teltlejre, som har et samlet areal på over 50.000 m², eller som anvendes af flere end 150 overnattende personer, eller teltlejre uanset størrelse, som anvendes af flere end 2.500 overnattende personer

Der gælder følgende:

- At der senest 30 dage før lejrens etablering, men gerne tidligere, søges tilladelse til opstilling af lejren hos kommunalbestyrelsen (redningsberedskabet).
- At teltene kan opstilles i klynger med højst 8 telte. De 8 telte kan opstilles frit efter behov (tilfældigt ordnet, i kreds, i række el.lign.), men rundt om denne klynge skal der være et friområde på minimum:

- a: 2 m til alle sider regnet fra bardun til bardun, såfremt der er tale om standardtelte eller mindre telte. *Se fig. side 8*
 - b: et friområde svarende til mindst højden af det højeste telt, såfremt der er tale om telte med en større højde end 2 m, dvs. hvis et telt i en klynge er 3 m højt, så skal der være et friområde på mindst 3 m til alle sider regnet fra bardun til bardun.
- At der altid skal være mindst 3 m fra det nærmeste telt, regnet fra bardun, til bålpladsens/ildstedets ramme.
 - At telte, der ikke opstilles i klynger med højst 8 telte, skal have en afstand regnet fra bardun til bardun på mindst 3 m.

Kommunalbestyrelsen (redningsberedskabet) vil ved store lejre som oftest stille yderligere krav til brandværnsforanstaltninger. Det anbefales dog som minimum:

- At der udarbejdes et kort over lejrområdet, med angivelse af de enkelte områders anvendelse, herunder afmærkede flugtveje.
- At der udarbejdes en beredskabsplan.
- At der etableres en sikkerhedsorganisation med en ansvarlig leder, hvor sikkerhedsorganisationen samlet set besidder den nødvendige relevante kompetence.
Sikkerhedsorganisationen beskrives i ansøgningen til redningsberedskabet, og skal fremgå af beredskabsplanen.
- At der pr. klynge med højst 8 telte udpeges en person, der er ansvarlig for, at der informeres om sikkerhedsreglerne, og at disse overholdes.
- At der pr. klynge med højst 8 telte, udover det brandslukningsudstyr, der kræves af redningsberedskabet, anbringes:
 1. En branddasker
 2. Et håndsprøjtebatteri med 2 x 10 l vand (eller andet tilsvarende godkendt håndslukningsudstyr med pulver eller vand, ikke skum).
- At der ved store arrangementer i lejren (f.eks. lejrball, koncerter) er:
 1. Afmærkede flugtveje
 2. Velfungerende radiokommunikation mellem sikkerhedsledelse og vagter
 3. Personer med livreddende førstehjælpskundskaber tilstede

Bemærk mht. førstehjælp (præhospital) indsats:
Aftaler omkring den præhospital indsats indgås med amtet. Det betyder, at hvis man ønsker en ambulance eller andet førstehjælpsmateriel tilstede på lejrområdet, så skal det **aftales med amtet** og ikke med redningsberedskabet.



Foto: Leif Sørensen