

Vejledning om indretning af og brandforebyggelse af teltlejre



Forord

Hvis I skal indrette en lejrplads for mere end 150 personer, er der nogle lovmæssige krav der skal overholdes. Følger I denne vejledning, er I sikre på at lejrpladsen lever op til reglerne i Bygningsreglementet (BR18).

Vejledningen er udarbejdet i regi af børne- og Ungdomsorganisationernes samråd (BUS), og anviser således hvordan samrådsorganisationerne kan indrette lejrpladser til flere end 150 personer, på en måde hvorpå de er i overensstemmelse med gældende Bygningsreglement (BR18) fra Bolig- og Planstyrelsen.

Lovgrundlaget kan læses i Bygningsreglementets Bilag 11 under vejledningen til kapitel 5 om brand (§82 – §158), under overskriften “Præ-accepterede løsninger for midlertidige transportable forsamlingsstelte, camping- og salgs områder”

Sikkerheden skal være i orden uanset lejrens størrelse. Derfor anbefaler Børne- og Ungdomsorganisationernes Samråd, at vejledningens principper også følges på mindre lejre, der ikke er omfattet af bygningsreglementets tekniske forskrifter.

Vejledningen

Denne vejledning er blevet til i et tværkorpeligt samarbejde i regi af Børne- og Ungdomsorganisationernes Landssamråd. Vejledningen er en samrådsrelevant “oversættelse” af bygningsreglement 18. Bygningsreglementet kan findes i sin hele form på www.bygningsreglementet.dk og træder (naturligvis) altid forud for dette hæfte.

Redaktion

Det Danske Spejderkorps
magasiner@dds.dk

Karsten Vilken Mulvad (KFUM)
Peter Jeppesen (FDF)
John Hougaard (DDS)
Christian Tolstrup (DDS)

Layout

Rasmus Nyboe, OTW A/S

Samrådet

samraadet@samraadet.dk
Tlf.: 32 64 00 78

Version 6 – 24.08.2022





Krav til lejrområder

Der stilles ikke krav til indretning af lejrområder til højst 150 personer.

Lejrområder til flere end 150 personer skal overholde Bygningsreglementets krav, og skal altid anmeldes til kommunen. Der kan endvidere være krav om at man søger en byggetilladelse.

Hvis man følger de præ-accepterede løsninger i denne vejledning som helhed, kan en lejr til flere end 150 personer etableres uden ansøgning om byggetilladelse, uanset personantal og areal af lejrpladsen. I dette tilfælde er det nok med en anmeldelse af lejren.

Hvis de præ-accepterede løsninger ikke kan følges, skal der altid søges byggetilladelse.

Kommunen skal modtage anmeldelse af lejren senest 4 uger før lejrens start.

Vær opmærksom på at såfremt lejren kræver byggetilladelse, kan der være en længere sagsbehandlingstid end 4 uger. Sidst i denne vejledning findes en standardformular til anmeldelse af lejren.

Personantallet bestemmes som det forventede maksimale antal personer, der vil være på lejrpladsen samtidig. Tallet dækker alle børn, unge, ledere, medarbejdere, lejrledelse m.v.

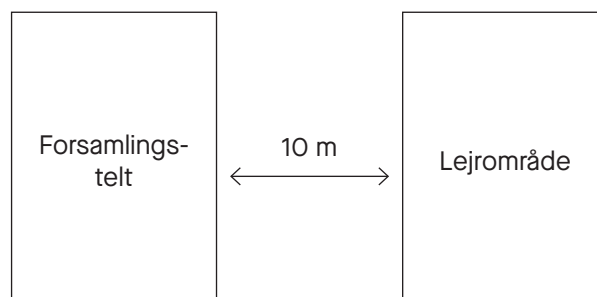
Indretning af lejrpladsen

Indretning af lejrpladsen skal ske så det sikres at de personer der opholder sig på lejrområdet, kan evakuere fra området, samt at der ikke sker væsentlig brandspredning. Ligeledes skal det sikres, at redningsberedskabet har mulighed for at foretage en sikker indsats. Lejrområder skal indrettes så risikoen for brandspredning mellem enhederne mindske mest muligt. For at sikre dette skal lejrområder inddeles i:

- Teltområder med mindre telte.
- Teltområder med større telte.
- Blandede områder.

Det skal derudover sikres, at lejrområder placeres mindst 5,0 m fra skel, eller at afstanden fra lejrområder til eksempelvis fællestelte, salgsområder, bygninger, brandfarlige oplag m.v., skal have en afstand, der mindst svarer til summen af de afstande de hver især skal have til naboskel. Eksempler på indbyrdes afstande:

- En bygning med beton eller murstensfacade skal normalt holdes i en afstand på 2,5 m fra naboskel. Det betyder at afstanden mellem lejrområdet og bygning skal være $5,0 \text{ m} + 2,5 \text{ m} = 7,5 \text{ m}$. (Er der tale om en bygning med stråtag skal afstanden være $10,0 \text{ m} + 5,0 \text{ m} = 15,0 \text{ m}$.)
- Et forsamlingsstelt skal normalt holde en afstand på 5,0 m til naboskel. Det betyder at afstanden mellem lejrområde og forsamlingsstelt skal være $5,0 \text{ m} + 5,0 \text{ m} = 10,0 \text{ m}$.



Møbler og lignende brandbare genstande, må ikke medbringes i lejrområdet.

Undtaget herfra er campingheders faste installationer samt soveposer, liggeunderlag og andet letvægtsudstyr, der normalt anvendes i forbindelse med lejrture.

Definitioner

Definition af mindre telt

Et mindre telt har i denne sammenhæng følgende mål: 3 m x 3 m x 2 m (LxBxH)

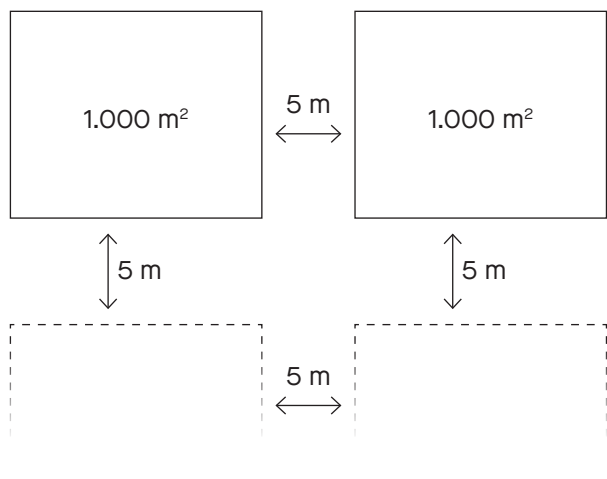


Teltområder

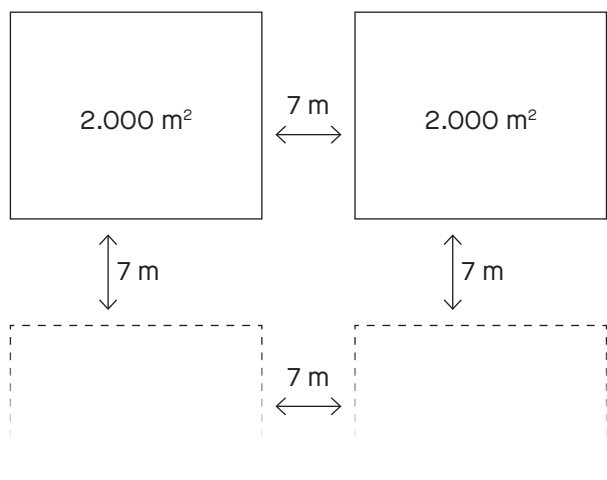
Teltområder skal inddeles i felter af højst 3.000 m².

I teltområder skal den indbyrdes afstand mellem teltene være mindst 3,0 m. Afstanden måles fra teltdug til teltdug.

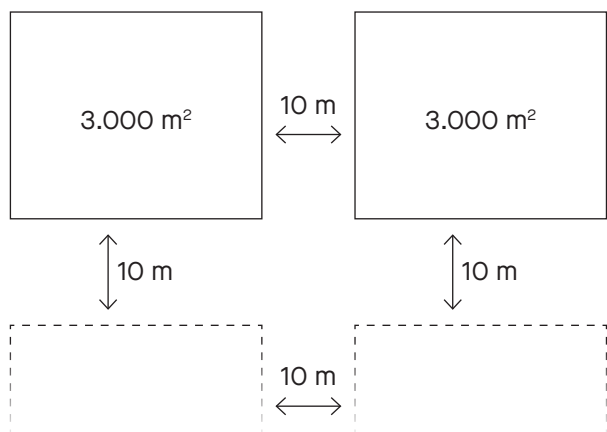
A



B



C

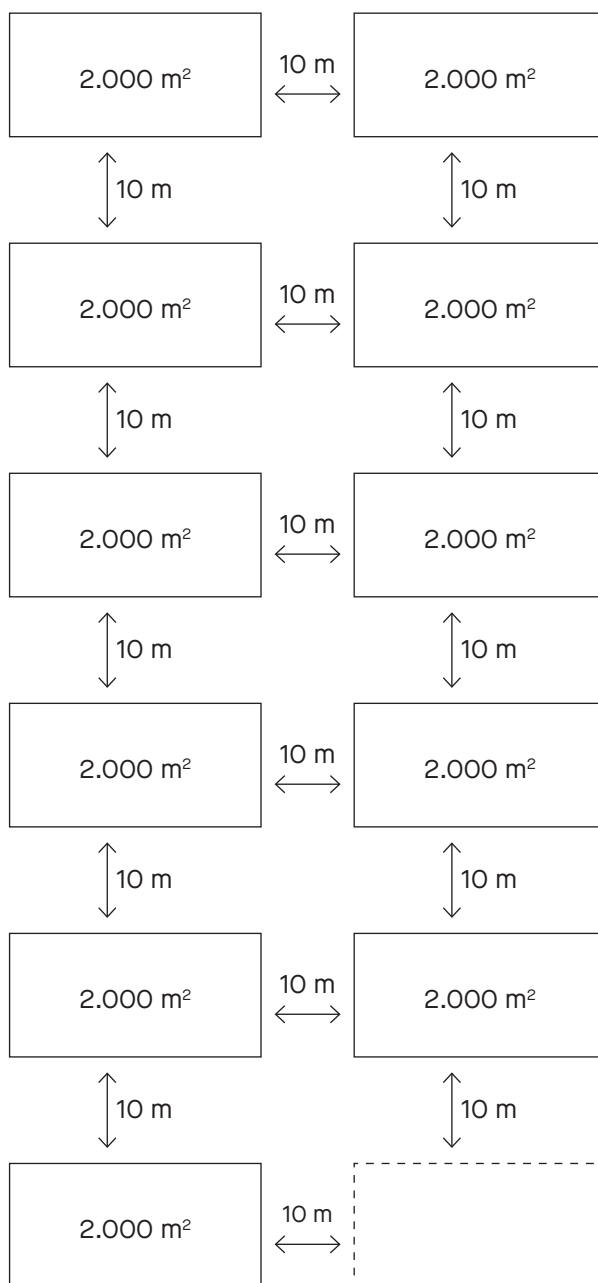


Rundt om felter i teltområder skal der være et friområde med en bredde på mindst:

- A** 5,0 m hvis feltet er højst 1.000 m².
- B** 7,0 m hvis feltet er højst 2.000 m².
- C** 10,0 m hvis feltet er højst 3.000 m².
- D** 10,0 m for teltområder med flere felter, der samlet har et areal på mere end 20.000 m². Uanset felternes størrelse.

Ved beregning af teltområdets areal medtages friområder ikke.

D



Den indbyrdes afstand mellem mindre telte kan fraviges hvis:

- Telte inden for et felt opstilles i klynger af 8 telte, og hvis der mellem klyngerne er et friområde på mindst 2,0 m regnet fra bardun til bardun

eller

- Telte opstilles i felter på højst 500 m².

Friområder holdes frie og ryddelige. Parke-rede køretøjer, telte m.v., skal straks fjernes (af- og pålæsning er dog tilladt), således at det sikres at der ikke kan ske brandspredning mellem felterne, og så der er forsvarlige rednings- og slukningsmuligheder i tilfælde af brand.

Blandede områder

Blandede områder kan bestå af enheder, der udgøres af caravans og telte.

Blandede områder skal opdeles i felter på højst 500 m² og der skal rundt om hvert felt være et friområde på mindst 5,0 m.

I blandede områder skal den indbyrdes afstand mellem enhederne være mindst 3,0 m.

Bålplads/ildsted

Der skal altid være mindst 3 m fra nærmeste telt, regnet fra bardun, til bålpladsens/ildstedets ramme.

Der skal altid udvises forsigtighed når der tændes/er bål. Det skal ske kontrolleret og under opsyn.

Brug af åben ild er ikke tilladt, bortset fra steder, hvor der er etableret bålplads/ildsted.

Brug af gas

Anvendelse af gas i lejrområder må ske ved den enkelte enhed under forudsætning af at:

- Gasflasker ikke har en tilladelig fyldning på mere end 11 kg.
- Der højst anvendes 1 gasflaske pr. kogeapparat/grill.
- Der højst er en reserveflaske pr. enhed.
- Gasflasker sikres mod påkørsel og placeres oprejst.

Gas i engangsdåser til fx trangia er ikke omfattet af ovenstående.



Håndslukningsudstyr

På lejrområder skal der opsættes trykvandslukkere eller håndsprøjtebatterier samt en branddasker, så der alle steder er højst 30 m til nærmeste enhed.

Ved bålplads/ildsteder skal der yderligere opsættes et brandtæppe.

Alle ledere skal være instrueret om placeringen og brugen af brandslukningsmateriellet og om, hvorledes redningsberedskabet alarmeres.

Affald

Brændbart affald skal anbringes i affaldscontainere af ubrændbart materiale. Affaldscontainere skal placeres udenfor det egentlige lejrområde med minimum 15 m til nærmeste telt.

Udarbejdelse af situationsplan

En situationsplan skal laves for at give et overblik over hele lejrområdet. Planen sendes samtidig som orientering til kommunen.

Planen skal vise følgende

- Størrelse og placering af felter med telt- og blandede områder.
- Friområder, herunder friområder, der anvendes til flugtveje. Det skal fremgå hvor brede friområderne er.
- Placering af brandslukningsmateriel.
- Placering af bålpladser/ildsteder.
- Placering af affaldscontainere.

Bilag 1: Orientering om afholdelse af lejr

Såfremt lejren falder indenfor de præ-accepterede løsninger skal kommunen, hvor lejren afholdes, orienteres om dette. Hvordan dette gøres varierer fra kommune til kommune. Men minimumskravet til indholdet i orienteringen vil være som i bilag 1 på side 9.

Bilag 1: Orientering om afholdelse af lejr

Jf. bestemmelserne i bygningsreglementet BR18 § 6f meddeles kommunalbestyrelsen at nedenstående midlertidige campingområde til flere end 150 personer etableres.

Etableringen vil følge Bygningsreglementets vejledning til kapitel 5 – Brand, bilag 11: - Præ-accepterede løsninger for midlertidige transportable forsamlingsstelte, camping- og salgsområder, til fulde.

Kommune, hvor lejren afholdes	
Lejrens navn	
Tidspunkt og periode for lejrens afholdelse	
Antal deltagere på lejren	
Kort beskrivelse af lejren (formål, indhold, aktivitet m.v.)	
Kontaktinfo på den lejransvarlige (organisation, navn, adresse, postnr/by, tlf. nr, e-mail)	
Placering af lejren (adresse m.v.)	